





















N10

Datenblatt



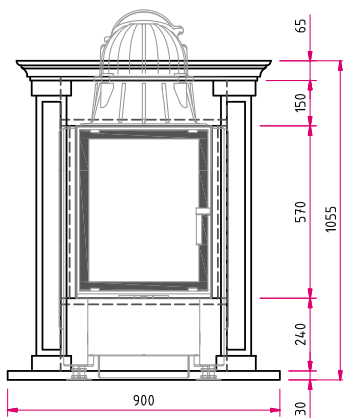
Abbildung: N10 | Naturstein: Negro Abanilla

| Standard | Gesamtgewicht | Optional | Zubehör | Naturstein | Kamineinsatz |
|--|---|--|---|---|--|
|  Front Kristall |  ca. 320 kg |  Tür hochschiebbar |  Heizwasser-Aufsatzregister R |  Aufsatzspeicher |  Lina 4557 s NW-Leistung: 7 kW Abgasstutzen: Ø 180 mm  Energieeffizienzklasse nach (EU) 2015/1186 für Kamineinsatz Mehr Infos unter www.camina-schmid.de |
|  Tür schwenkbar Anschlag li./re. | |  Doppelverglasung |  Warmluft-Aufsatzregister |  Außenbefuerung | |
| | |  Tunnelversion |  SMR |  Vorlegeplatte | |
| | | | |  Blanco Carrara | |
| | | | |  Blanco Macael | |
| | | | |  Blanco Nacarado | |
| | | | |  Caliza Moka | |
| | | | |  Crema Marfil | |
| | | | |  Marron Emperador | |
| | | | |  Travertino Romano | |
| | | | |  Negro Abanilla | |
| | | | |  Rojo Alicante | |
| | | | |  Rosa Claro | |
| | | | |  Rosa Crema | |
| | | | | Weitere Natursteinausführungen auf Anfrage erhältlich. | |

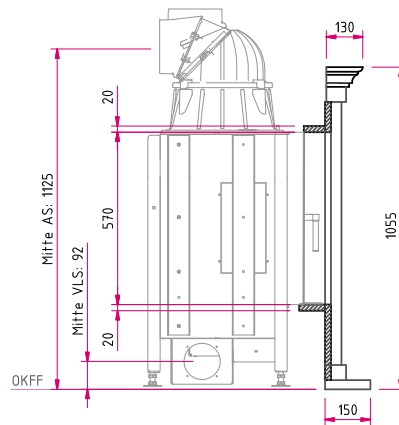
N10

Maßzeichnung

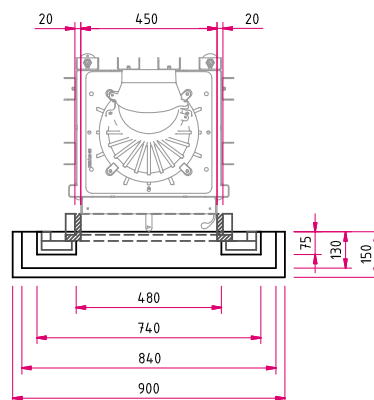
Frontansicht M 1:25



Seitenansicht M 1:25



Draufsicht M 1:25



Hinweis Seitenansicht M 1:25: AS: Abgasstutzen, VLS: Verbrennungsluftstutzen, OKFF: Oberkante Fertigfußboden

Bitte beachten Sie die Angaben für **optionales Zubehör** in unserer Preisliste.

Abbildungen ähnlich. Alle Abbildungen und Zeichnungen sind urheberrechtlich geschützt. Verwertung oder Veröffentlichung, auch einzelner Details, nur mit unserer Genehmigung. Farbliche und technische Änderungen durch Weiterentwicklungen sowie Irrtümer vorbehalten. Stand: 07/2018